

DECOFLEX



FICHA TÉCNICA

HT-CC-20 05/11/2021VERSIÓN 2

DESCRIPCIÓN

DECOFLEX es un mortero cementicio de dos componentes, altamente flexible para reparaciones de fisuras y juntas en paredes y fachadas de concreto, bloque, fibrocemento, tabla yeso, etc. es resistente a la intemperie, no pierde su flexibilidad y posee alta capacidad de adherencia.

CERTIFICACIÓN



CEMPLUS produce bajo los estándares de calidad internacional ISO 9001: 2015.

VENTAJAS Y BENEFICIOS


- Un solo producto impermeabiliza y funciona como acabado decorativo.
- Es flexible y puede sellar fisuras finas.
- Facilidad de aplicación debido a su maleabilidad.
- No se cuartea y puede ser enchapado con cerámica.
- Está empacado en saco plástico para darle mayor durabilidad de almacenaje.
- Puede ser habilitado en poco tiempo.
- Alta capacidad de adherencia.

APLICACIONES PRINCIPALES

- Ideal para reparaciones de fisuras de paredes en múltiples materiales.
- Úselo con malla para tapar juntas expuestas a movimientos.
- Para sellar flashing de techos.
- Para juntas de fachadas de fibrocemento.
- Para sellar uniones de canales de metal y concreto.
- Para matizar juntas que anteriormente fueron selladas con poliuretano CEMFLEX u otros.

DATOS TÉCNICOS

PRESENTACIÓN



Kit de 25 lbs

RENDIMIENTO

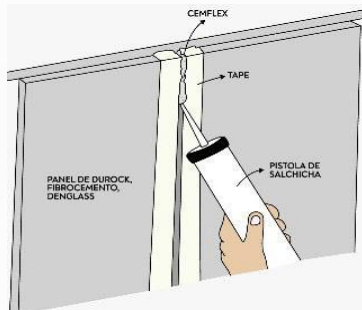


El kit de 25 Lbs. tiene una cobertura de 10 m² a una capa de 1mm, se recomienda dos capas.

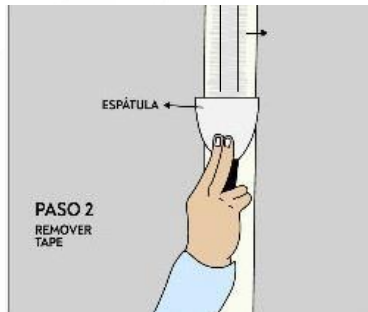
PREPARACIÓN DEL SUSTRATO

El sustrato debe estar limpio y libre de contaminantes que puedan impedir su adherencia.

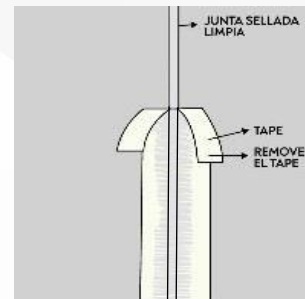
PASOS DE APLICACIÓN



Paso No.1 Aplicación de CEMFLEX en la junta o fisura.



Paso No.2 Alise con una espátula el sello CEMFLEX.



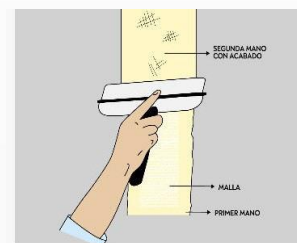
Paso No.3 remueva el tape dejando el sello CEMFLEX únicamente en la junta o fisura.



Paso No.4 Aplique la primera capa de DECOFLEX con una espátula o plana lisa.



Paso No.5 Coloque la malla de refuerzo mientras la primera capa de DECOFLEX esta húmeda y déjela secar por al menos dos horas.



Paso No.6 Coloque la segunda capa de DECOFLEX dejando totalmente cubierta la malla de refuerzo, alíselo con una plana o espátula lisa y déjelo secar por 3 horas.

PREPARACIÓN DEL PRODUCTO

- Vierta el líquido (componente B) en un recipiente de boca cerrada, posteriormente vierta el polvo (componente A) lentamente y mézclelo con un taladro con bajas revoluciones (500 RPM), este proceso ayudará a evitar formación de grumos y obtener una mezcla homogénea.
- Coloque DECOFLEX inmediatamente después de mezclar con una plana metálica o rodo de pintar, distribúyalo uniformemente a un espesor de 1mm por capa, deje secar por tres horas y aplique la segunda capa.

ALMACENAJE

Debe ser almacenado en un lugar fresco y seco; los lugares con exceso de humedad lo afectan y se forman piedras. Evite que se moje mientras se encuentra almacenado. Después de un año de su fecha de elaboración empieza a perder sus propiedades.

LIMITACIONES

No aplicar en áreas mojadas. No dejar congelar. Si se congela, consultar con el departamento técnico. No mezclar o contaminar con agua u otros agentes adelgazadores. No sobre agitar con aire comprimido o bombas recirculantes. No ingerir. No respirar sus vapores. Evite el contacto prolongado con la piel. Si es ingerido, no inducir el vomito - llamar un doctor. Utilice guantes de caucho, lentes y ropa protectora. No usar en concretos a los cuales se le aplicara un recubrimiento encima sin consultar primero. Evitar peligros siguiendo las precauciones que se encuentran en el Material Safety Data Sheet (MSDS), etiquetas y literatura técnica. Favor leer toda la información antes de utilizar el producto. Limpiar y enjuagar todo el equipo con agua tibia.

CEMPLUS®

MEDIDAS DE SEGURIDAD



Usar lentes de seguridad y guantes de caucho. El contacto prolongado o repetido en la piel u ojos puede causar irritación. Si se da contacto con los ojos, lavar inmediatamente con abundante agua y buscar ayuda médica si es necesario. En caso de ingestión, llamar un médico. Evite respirar sus vapores.

GARANTIA

ANUNCIO - LEER CUIDADOSAMENTE CONDICIONES DE VENTA, CEMPLUS ofrece este producto a la venta sujeto y limitado a la garantía la cual solo puede ser modificada por un acuerdo escrito de un oficial corporativo de CEMPLUS plenamente autorizado. Ningún otro representante de o por **CEMPLUS** está autorizado a brindar ninguna garantía u obviar la limitación de responsabilidades que se establecen abajo. **LIMITACION DE LA GARANTIA CEMPLUS** garantiza que este producto está libre de defectos en su fabricación. Si el producto esta defectuoso al comprarlo y se encuentra dentro del periodo de uso indicado en su empaque al momento de usarse, **CEMPLUS** remplazara el producto defectuoso con producto fresco y nuevo sin ningún costo para el comprador. **CEMPLUS** no ofrece ninguna otra garantía ya sea de forma expresa o implícita en relación con este producto. No hay garantía de comerciabilidad. **NINGUN RECLAMO DE NINGUN TIPO PUEDE SER MAYOR QUE EL PRECIO DE COMPRAS DEL PRODUCTO AL RESPECTO DE LOS DAÑOS QUE SE RECLAMAN. RIESGO INHERENTE** El comprador asume todo el riesgo asociado con el uso y la aplicación del producto.

MÁS INFORMACIÓN:



www.cemplushn.com



DECLARACIÓN DE RESPONSABILIDAD

No nos hacemos responsables por daños causados debido al mal uso del producto.

El usuario asume todos los riesgos y responsabilidades relacionados al antes mencionado.

Esta información técnica se basa en nuestros conocimientos y experiencias, aplicando tolerancias normales a nivel de laboratorio y fabricación. Asimismo las recomendaciones, rendimientos y sugerencias no constituyen garantía, ya que al estar fuera de nuestro alcance el control de las condiciones de aplicación, no nos responsabilizamos por daños, perjuicios o pérdidas ocasionadas por el uso inadecuado de los productos. Consulte la Ficha de Seguridad para obtener información específica con relación a componentes, primeros auxilios, preparación y manipulación apropiada del producto.

